




# ПРОТОКОЛЫ

**NAD+ Ectoine**



# NAD - терапия при «стрессовой коже»

Техника: папульная, бугорковая,

Иглы: 30-34G x 4 мм

Расход:

- лицо: 2,5 мл

- шея+декольте: 2,5 мл

Интервал: 1р / 7-14 дней

Курс: 2-5 процедур



# NAD - стабилизация чувствительной кожи

Техника:

Внутридермальное депонирование

Глубина: интрадермально  
по 0,1 мл на вкол + 4 вкола по линии  
роста волос по 0,2 мл


Угол введения: 30° - 60°

Иглы: 30-31G x 4 мм

Расход: 2-2,5мл

Интервал: 1р / 7-14 дней

Курс: 3-5 процедур



# NAD - митохондриальное омоложение

Глубина: интрадермально

Угол введения: 45 по 0,1 мл на вкол

Иглы: 30-32G x 4 мм

по 3 вкола на вектор натяжения тканей + локальная проработка морщин


Расход:

- лицо: 2,5 мл

- шея+декольте: 2,5 мл

Интервал: 1р / 14 дней

Курс: 3-5 процедур



# NAD- терапия «оземпик-фейс»

Техника постановки: болюсная / бугорковая

Игла: 30-31G - 4mm

Угол введения: 30°-45°

На вкол: от 0,05 до 0,1мл

Веерная

Игла: 31G / 12-13мм

Угол введения: 15° - 20°

На «веер» 0,1-0,15мл

Расход на процедуру лицо+шея: до 5 мл

Интервал между процедурами: 1р / 14 дней

Курс: 3-4 процедуры



# NAD - терапия дермальных морщин

Техника постановки:

бугорковая/болюсная

Глубина: 4 - 6мм

Инструмент: игла 30G x 4мм

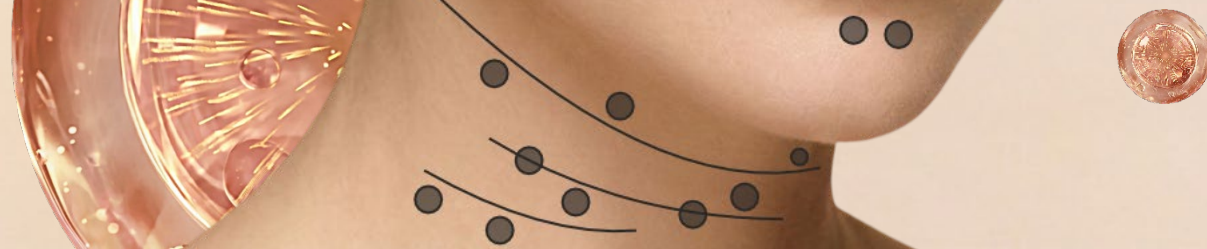
Расход:

- на вкол 0,02-0,05 мл бугорковая,

- до 0,1 мл болюсная

Интервал между процедурами: 1р / 14 дней

Курс: 3-4 процедуры



NAD - терапия

## Уменьшение выраженности следов постакне

Глубина постановки: эпидермис, верхние  
слои дермы

Техника постановки: папулярная

Инструмент: игла 32-34G


Угол вкола: 10-15 градусов

Расход:

В зависимости от зоны повреждения от 1 до 5 мл

Интервал: 1р / 7 дней

Курс: включение в курс коррекции постакне 2-3  
процедуры



# NAD- биорепарация шеи и декольте

Глубина постановки: эпидермис,  
верхние слои дермы

Техника постановки: папульная,  
бугорковая

Инструмент: игла 32-34G

Расход: 2,5 мл

Интервал: 1р / 7-14 дней

Курс: 2-3 процедуры





# Венецианская маска

Техника постановки: микропапульно

Инструмент: игла 31-34G x 4мм

Расход: до 0,7-1мл на процедуру

Интервал между процедурами: 1р / 7-14 дней

Курс: 3-5 процедур



# NAD- терапия кистей рук

Глубина постановки: эпидермис,  
верхние слои дермы

Техника постановки: папулярная

Инструмент: игла 31-34G

Интервал: 1р / 7-14 дней

Курс: 3-5 процедур

Расход: по 1-1,5мл на одну кисть



# NAD- терапия волосистой части головы

Техника постановки: интрадермальный наппаж

Расстояние между вколами: 1 - 1,5см

Глубина: до 2мм

При обработке проблемных зон (участки усиленного выпадения, поредения волос) желательно делать более частые инъекции не только в данной зоне, но и с захватом 1-2 см здоровой кожи.

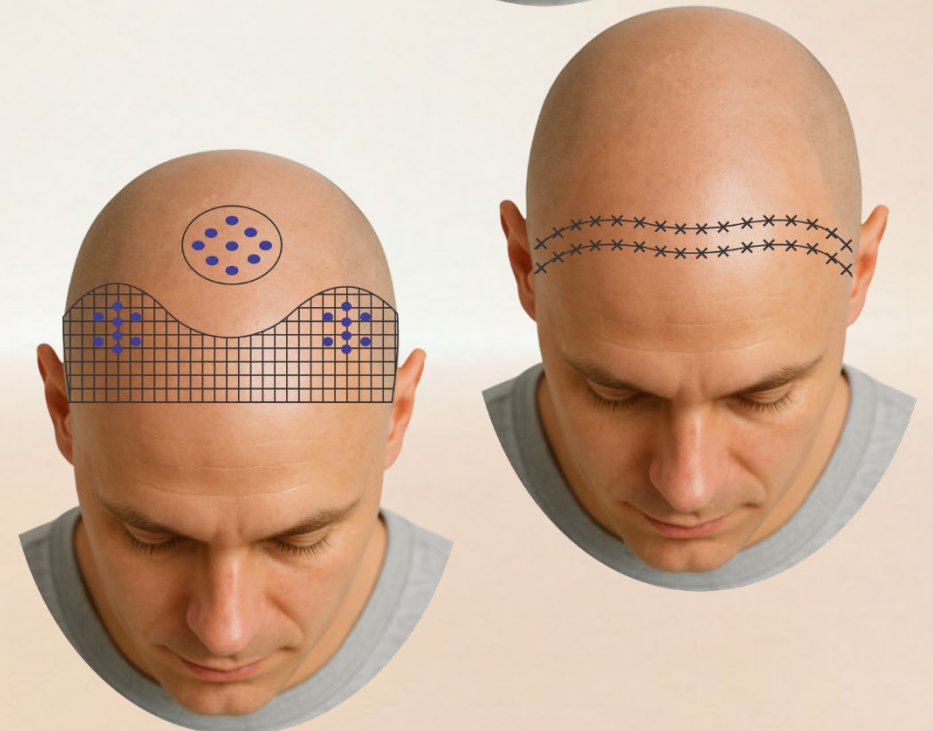
Инструмент: игла 31-32G / 4мм

Расход: 1 - 2мл

Интервал: 1р / 7 дней

Курс: от 1 до 4 процедур

(встраивая в трихологический курс между другими процедурами)





FAVORI  
BY SL BEAUTY